



## GEM F 520 - GEM F 670




 Automatic carton sealer with manual dimensioning and flap closer.

It folds automatically the four upper flaps and seals with auto-adhesive tape the top and bottom of batches of uniform size, American-type boxes.

The upper taping unit has a patented system which, by regulating a spring, enables the subsequent weight on the box to be preset and therefore any differences in height of the boxes to be absorbed.

The boxes are fed by lateral conveyor belts, driven by a single motor thus optimising even sliding of the boxes and ensuring perfect alignment of the upper and lower flaps which in turn guarantees perfect sealing.

Adjustment by means of handwheels is easy and fast, enabling use by non-specialist operatives.


 Automatische Verklebemaschine mit manueller Einstellung und Deckelzufaltvorrichtung.

Schließt automatisch die vier oberen Klappen und verklebt mit Selbstklebeband den Deckel und Boden von Kartons amerikanischen Typs, bei Posten mit gleichbleibendem Format.

Die obere Verklebegruppe verfügt über ein patentiertes System, das es ermöglicht, über die Regulierung einer Feder das Gewicht festzulegen, mit der die Kartons belastet werden und damit eventuelle Höhenunterschiede der Kartons auszugleichen.

Der Vorschub der Kartons erfolgt durch seitliche Transportbänder, die von einem einzigen Motor gesteuert werden. Dies optimiert die Laufgleichmäßigkeit der Kartons und sorgt für die perfekte Ausrichtung der oberen und unteren Klappen, wodurch ein perfekter Verschluss garantiert wird.

Die Einstellungen lassen sich einfach und schnell über ein Handrad vornehmen. Deshalb können auch ungelernete Arbeiter eingesetzt werden.

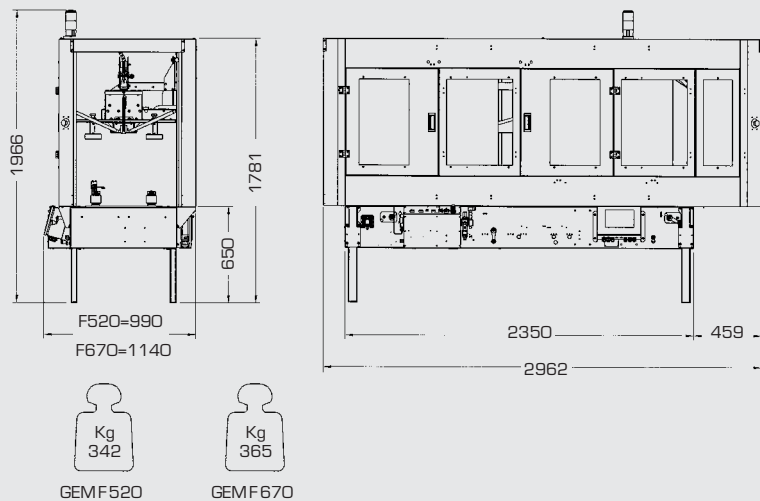
 Automatische dozensluitmachine met handmatige afstelling en voorzien van kleppensluitinrichting. Vouwt automatisch de vier kleppen aan de bovenkant en sluit de boven- en onderkant van partijen Amerikaanse vouwdozen van een vast formaat met plakband.

De sluitgroep aan de bovenzijde is voorzien van een gepatenteerd systeem dat het door een veer af te stellen mogelijk maakt vooraf het gewicht te bepalen dat op de dozen komt te rusten en eventuele verschillen in hoogte van de dozen te absorberen.

De doorvoer van de dozen geschiedt door middel van transportbanden aan de zijkant, aangestuurd door één enkele motor waardoor de doorvoer van de dozen zo gelijkmatig mogelijk verloopt en een perfecte uitlijning van de kleppen aan de boven- en onderzijde verkregen wordt en zo een perfecte sluiting gewaarborgd wordt.

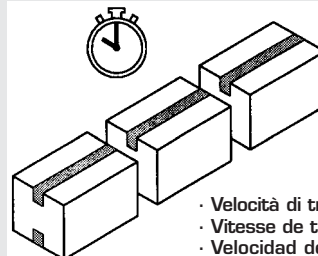
Het afstellen, met behulp van zwenkels, gaat gemakkelijk en snel en ook niet-gespecialiseerd personeel kan de machine bedienen.

# · Dati Tecnici · Données techniques · Ficha Técnica



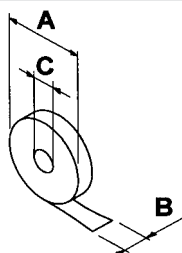
- Alimentazione pneumatica · Alimentation pneumatique
- Alimentación neumática: 6 bar

- Consumo aria per ciclo scatola · Consommation d'air par cycle boîtes · Consumo de aire por ciclo caja: 2 nl



- Produzione media: max 800/1300 scatole/h
- Production moyenne: max 800/1300 boîtes/h
- Producción promedio: max 800/1300 cajas/h

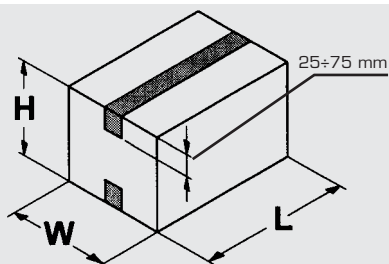
- Velocità di trasferimento scatola: ~22mt/min
- Vitesse de transfert de la boîte: ~22mt/min
- Velocidad de desplazamiento caja: ~22mt/min



A	Max 360mm
B	25÷75mm
C	76mm

- Teste Nastranti:
- Têtes de pose:
- Cabezal de precinto:

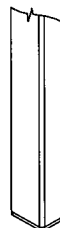
T22 - T23



GEMF520	
MIN.	MAX.
L	200mm / 1000mm
W	100mm / 520mm
H	100mm / 670mm

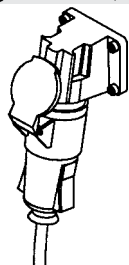
GEMF670	
MIN.	MAX.
L	200mm / 1000mm
W	100mm / 670mm
H	120mm / 670mm

- Gambe con piedino fisso
- Pieds à base fixe
- Patas con pie fijo



#### OPTIONAL:

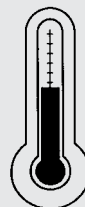
- Gambe con ruote
- Pieds à roulettes
- Patas con ruedas



- Alimentazione: Trifase/Monofase
- Alimentation: Triphasée/Monophasée
- Alimentación: Trifásica/Monofásica

- Potenza installata: 0,25 Kw
- Puissance installée: 0,25 Kw
- Potencia instalada: 0,25 Kw

- Protezione elettrica: IP54
- Protection électrique: IP54
- Protección eléctrica: IP54



MAX  
+35°C/95°F

MIN  
+5°C/41°F

- Temperatura di utilizzo
- Température d'utilisation
- Temperatura de uso

# · Accessori · Accessories · Accesorios

- Teste nastranti
- Rulliere per ingresso ed uscita cartoni
- Alimentatore cadenzatore RLC50/RLC65
- Kit ruote
- Kit RFN
- Versione a lay out speculare
- Coperchio chiusura inferiore
- Kit cinghie altezza ridotta / maggiorata
- Kit portabobine cablato con sensori

- Têtes de pose
- Convoyeurs
- Alimentateurs en cadence RLC50/RLC65
- Kit roues
- Kit RFN
- Versions à disposition spéculaire
- Couvercle de fermeture inférieure
- Kit pour fermeuse pour cartons avec hauteur réduit / majoré
- Kit porte-bobine câblé avec senseurs

- Cabezales de precintar
- Transportadores de rodillos
- Máquina alimentadora con temporizador RLC50/RLC65
- Kit de ruedas
- Kit de control de la aplicación de la cinta (RFN)
- Versiones invertidas
- Tapa inferior
- Kit bandas altura reducida / mayor
- Kit de portabobinas cableado con sensores

# COMARME



COMARME MARCHETTI F.A. spa  
via Quintino Sella, 1 - 20094 Corsico (MI)  
Tel. 02 450519.1 - Fax 02 4580025  
http: www.comarme.it - www.comarme.com - E-mail: info@comarme.it

Distributed by